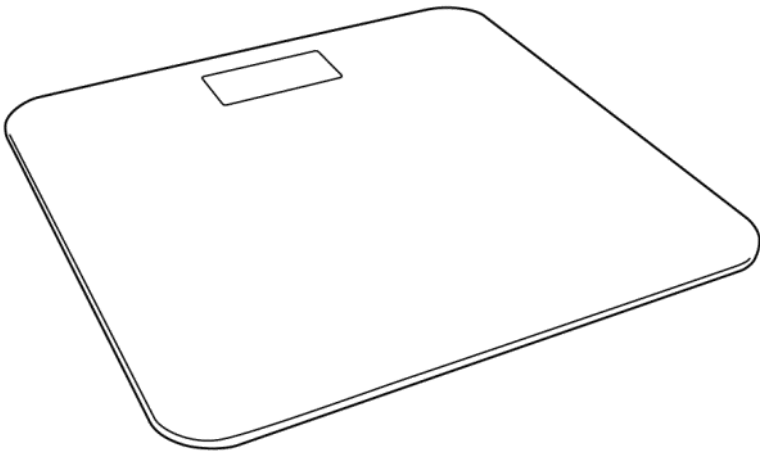


*Escali*

**PRODUCT  
MANUAL**

# **Slim Glass Body Scale**

Model # B180SB



**[www.escali.com](http://www.escali.com)**

## **Thank you for choosing the Escali Slim Glass Body**

**Scale.** This precision state-of-the-art measuring instrument is most accurate when weighing on a flat hard surface. This scale will not function correctly on carpet. As the electronic sensors are sensitive, avoid dropping, or jarring the scale, and store where it will be protected from impact.

### **OPERATING INSTRUCTIONS**

1. Remove the insulating plastic strip from the battery, and ensure the **+/-** terminals are correctly placed as shown inside the battery compartment.
2. Select your desired mode of display by pressing the **'unit'** button on the base of the scale.
3. Place the scale on a solid, and flat surface.
4. To activate, simply stand directly onto the scale platform.
5. The scale will turn off automatically when finished.

### **PROPER USE & CARE**

- Use and stow the scale at room temperature.
- Use on a flat, level, and stable surface.
- This scale is an instrument of precision. Do not submit the scale to shaking, excessive vibration, or other rough treatment.
- The display may be affected by electromagnetic disturbances such as radios, microwaves, or cell phones. If such disturbances occur, remove the source of the disturbance, and restart the scale.
- Disassembling, or tampering with the scale voids the warranty.
- Clean the scale with a damp cloth.
- Do not submerge in liquid. The scale is not waterproof.

- For best results, use lithium cell batteries.
- Install only new batteries of the same type in your product.
- Failure to insert batteries in the correct polarity, as indicated in the battery compartment, may shorten the life of the batteries or cause batteries to leak.
- Do not mix old and new batteries.
- Do not mix Alkaline, Standard (Carbon-Zinc) or Rechargeable (Nickel Cadmium) or (Nickel Metal Hydride) batteries.
- Do not dispose of batteries in fire.
- Batteries should be recycled or disposed of as per state and local guidelines.

## **WARNING MESSAGES**

Lo Low battery indicator

Err Overload indicator

## **PRODUCT SPECIFICATIONS**

Model: B180SB

Capacity: 400 lb / 180 kg

Graduation: 0.2 lb / 0.1 kg / 0.2 st

Product Dimensions: 11.9 x 11.9 x 0.7 inches

Power Source: 1 - CR2032 lithium battery (included)

## **ESCALI CORPORATION**

3203 Corporate Center Drive, Suite 150  
Burnsville, MN 55306  
USA

### **PRODUCT SUPPORT**

24/7 Online support: <https://escali.zendesk.com>

Email support: [feedback@escali.com](mailto:feedback@escali.com)

Phone support: 1-800-467-6408



### **LIFETIME LTD WARRANTY**

This scale is guaranteed to be free of defects in materials and workmanship. For more details visit: [www.escali.com/warranties](http://www.escali.com/warranties)

Escali's liability is limited to two (2) times the cost of the product.

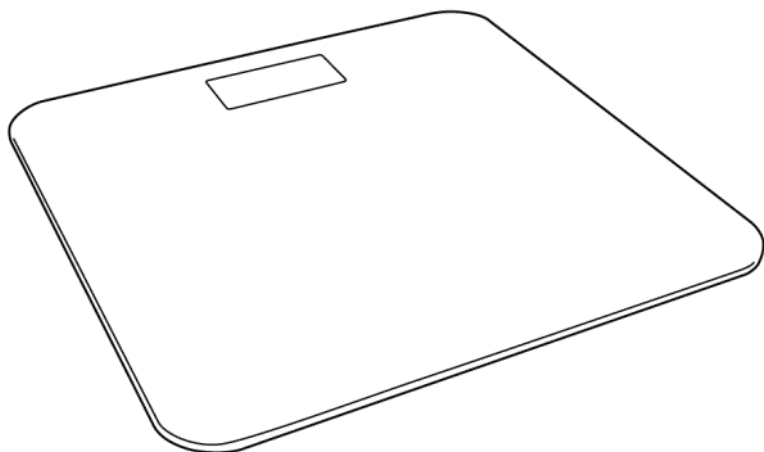
© Escali Corp., Minneapolis, MN, USA. All rights reserved. Escali, the Escali logo and other Escali marks are owned by Escali Corp. and may be registered.

*Escali*

MANUAL DEL  
PRODUCTO

# Báscula Corporal Slim de Vidrio

Modelo # B180SB



[www.escali.com](http://www.escali.com)

Gracias por elegir la Báscula Corporal Slim de Vidrio. Este sofisticado instrumento de medición de precisión es más preciso cuando pesa sobre una superficie plana dura. Esta báscula no funcionará correctamente sobre una alfombra. Ya que los sensores electrónicos son sensibles, evite dejar caer o sacudir la báscula y almacenarla donde estará protegida del impacto.

## **INSTRUCCIONES DE USO**

1. Retire la tira de plástico aislante de la batería y asegúrese que los terminales **+/-** están correctamente colocados como se muestra en el interior del compartimento de la batería.
2. Seleccione el modo deseado de unidades pulsando el botón **'unit'** en la base de la báscula.
3. Coloque la báscula sobre una superficie sólida y plana.
4. Para activarla, simplemente párese directamente sobre la plataforma de la báscula.
5. La báscula se apagará automáticamente cuando haya terminado.

## **USO APROPIADO Y CUIDADO**

- Utilice y guarde la báscula a temperatura ambiente.
- Utilícela sobre una superficie estable, plana y nivelada.
- Esta báscula es un instrumento de precisión. No someta la báscula a temblores, vibración excesiva u otro tratamiento rudo.
- La pantalla puede verse afectada por perturbaciones electromagnéticas como radios, microondas o teléfonos celulares. Si se presentan dichos disturbios, retire la fuente de la perturbación y reinicie la báscula.
- Desmontar o manipular la báscula anulará la garantía.

- Limpie la báscula con un paño húmedo.
- No la sumerja en líquidos. La báscula no es impermeable.

## **MENSAJES DE ADVERTENCIA**

Lo     Indicador de batería baja

Err     Indicador de sobrecarga

## **ESPECIFICACIONES DEL PRODUCTO**

Modelo: B180SB

Capacidad: 400 lbs / 180 kg

Graduación: 0.2 lb / 0,1 kg / 0.2 st

Dimensiones del Producto: 30.1 x 30.1 x 1.7 cm

Fuente de Alimentación: 1 batería de litio CR2032 (incluida)

## **NOTAS:**

## **ESCALI CORPORATION**

3203 Corporate Center Drive, Suite 150  
Burnsville, MN 55306  
EE. UU.

### **SOPORTE DEL PRODUCTO**

24/7 Soporte en línea: <https://escali.zendesk.com>  
Soporte por correo electrónico: [feedback@escali.com](mailto:feedback@escali.com)  
Soporte telefónico: 1-800-467-6408



### **GARANTÍA LIMITADA DE POR VIDA**

Se garantiza que esta báscula estará libre de defectos en materiales y mano de obra.

Para más detalles visite:

[www.escali.com/warranties](http://www.escali.com/warranties)

La responsabilidad de Escali está limitada a dos (2) veces el costo del producto.

© Escali Corp., Minneapolis, MN, USA. Todos los derechos reservados. Escali, el logotipo de Escali y otras marcas de Escali son propiedad de Escali Corp. y pueden estar registradas.

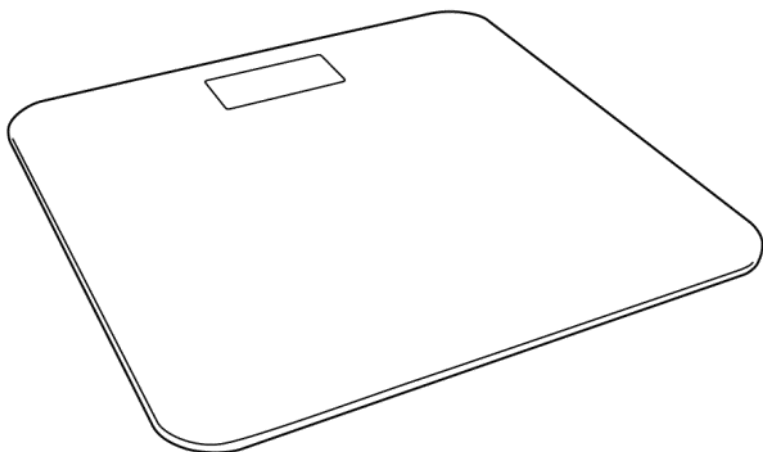


*Escali*

MODE  
D'EMPLOI

# Pèse-personne Slim Glass

Modèle # B180SB



[www.escali.com](http://www.escali.com)

**Merci d'avoir choisi le Pèse-Personne Slim Glass.** Cet instrument de précision à la technologie de pointe est plus précis lors de la pesée sur une surface plane et dure. Ce pèse-personne ne fonctionnera pas correctement sur un tapis. Comme les capteurs électroniques sont sensibles, évitez de le laisser tomber, ne cognez pas le pèse-personne, et rangez-le dans un endroit où il sera protégé contre les chocs.

## **INSTRUCTIONS D'UTILISATION**

1. Retirer la bande de plastique isolant la batterie, et s'assurer que les bornes **+/-** sont correctement placées comme indiqué dans le compartiment de la batterie.
2. Choisir le mode d'affichage souhaité en appuyant sur le bouton **'unit'** sur la base du pèse-personne.
3. Placer le pèse-personne sur une surface solide et plane.
4. Pour l'activer, se tenir directement sur la plate-forme du pèse-personne.
5. Le pèse-personne s'éteint automatiquement lorsque vous avez terminé.

## **BON USAGE ET ENTRETIEN**

- Utiliser sur une surface plane, de niveau et stable.
- Ce pèse-personne est un instrument de précision. Ne pas soumettre le pèse-personne à des secousses, des vibrations excessives, ou tout autre traitement brutal.
- L'affichage peut être affecté par des perturbations électromagnétiques telles que les radios, micro-ondes, ou les téléphones portables. Si de telles perturbations se produisent, éliminer la source de la perturbation, et redémarrer le pèse-personne.

- Démontez ou modifiez le pèse-personne annule la garantie.
- Nettoyez la balance avec un chiffon humide.
- Ne pas plonger dans un liquide. Le pèse-personne n'est pas étanche.
- Utilisez et rangez le pèse-personne à température ambiante.

## **MESSAGES D'AVERTISSEMENT**

Lo Indicateur de batterie faible

Err Indicateur de surcharge

## **CARACTERISTIQUES DU PRODUIT**

**Modèle:** B180SB

**Capacité:** 400 lb / 180 kg

**Graduation:** 0.2 lb / 0.1 kg / 0.2 st

**Dimensions du produit:** 30.1 x 30.1 x 1.7 cm

**Source d'énergie:** 1 - Pile au lithium CR2032 (incluse)

## **NOTES:**

## **ESCALI CORPORATION**

3203 Corporate Center Drive, Suite 150  
Burnsville, MN 55306  
USA

### **ASSISTANCE PRODUIT**

Assistance en ligne 24h/24 7j/7: <https://escali.zendesk.com>

Assistance par email: [feedback@escali.com](mailto:feedback@escali.com)

Assistance téléphonique: 1-800-467-6408



### **GARANTIE A VIE LIMITEE**

Ce pèse-personne est garanti exempt de défauts de matériaux et fabrication. Pour plus de détails, consulter: [www.escali.com/warranties](http://www.escali.com/warranties)

La responsabilité de Escali est limitée à deux (2) fois le coût du produit.

© Escali Corp., Minneapolis, MN, USA. Tous droits réservés. Escali, le logo Escali et les autres marques sont la propriété d'Escali Corp. et peuvent être déposées.